

FICHA TÉCNICA DE SE
DE GEST

PILAR TEMÁTICO / EJE TRANSVERSAL: 1 Social

TEMA DE DESARROLLO: Alimentación y Nutrición para las Familias.

PROGRAMA PRESUPUESTARIO: 02050603 Alimentación para la población infantil

PROYECTO PRESUPUESTARIO:020506030101 Desayunos Escolares

OBJETIVO DEL PROGRAMA PRESUPUESTARIO: Incluye al grupo de proyectos que tienen como objetivo mejorar la nutrición en zonas y comunidades marginadas, y fomentar hábitos adecuados de consumo.

DEPENDENCIA GENERAL: B00 DIRECCIÓN GENERAL

DEPENDENCIA AUXILIAR: 311 ÁREA DE SERVICIOS NUTRICIONALES

ESTRUC

NOMBRE DEL INDICADOR: Porcentaje de desayunos escolares entregados a la población infantil

FÓRMULA DE CÁLCULO: (Desayunos escolares distribuidos/Desayunos escolares programados)

INTERPRETACIÓN: Mide el Porcentaje de desayunos escolares entregados a la población infantil

DIMENSIÓN QUE ATIENDE: Eficacia

DESCRIPCIÓN DEL FACTOR DE COMPARACIÓN: Número de dotaciones de desayuno escolar

ÁMBITO GEOGRÁFICO:008 Melchor Ocampo

COBERTURA: Menores escolares con desnutrición o en riesgo.

COMPORTAMIENTO DE LAS V.

VARIABLE	UNIDAD DE MEDIDA	OPERACIÓN	META ANUAL
((Desayunos escolares entregados a la población infantil del municipio/	Desayuno	Sumable	369,402
Desayunos escolares programados a entregar)*100	Desayuno	Sumable	369,402

COMPORTA

DESCRIPCI

META ANUAL	"PRIMER TRIMEST				
	AVANCE TRIMESTRAL				PROG
	PROG	ALC	EF%	SEMÁFORO	
369,402	107,184	68,904	64%	EN RIESGO	107,184

DESCRIPCIÓN DE RESULTADOS Y JUSTIFICACIÓN EN CASO DE VARIACIÓN SUPERIOR A +- 10

DEPENDENCIA GENERAL O AUXILIAR: 311 ÁREA DE SERVICIOS NUTRICIONALES.

Elaboró

LIC. RICARDO GUTIÉRREZ DÁVILA
COORDINADOR DE AYNF.

**SEGUIMIENTO DE INDICADORES 2020
ACCIÓN O ESTRATEGICO**

o propósito procurar elevar el estado nutricional de grupos vulnerables, promover la autosuficiencia

DEFINICIÓN DEL INDICADOR

del municipio.
s a entregar)*100
del municipio.

FRECUENCIA DE MEDICIÓN: Constante

istribuidas.

TIPO DE INDICADOR: Gestión

VARIABLES DURANTE EL "1ER TRIMESTRE"

AVANCE TRIMESTRAL				AVANCE ACUMULADO		
PROG.	%	ALCAN.	%	PROG.	%	ALCAN.
107,184	100%	68,904	64%	107,184	100%	68,904
107,184	100%	68,904	64%	107,184	100%	68,904

DEFINICIÓN DEL INDICADOR

DEFINICIÓN DE LA META ANUAL:

1ER TRIMESTRE		
AVANCE ACUMULADO		
ALC	EF%	SEMÁFORO
68,904	19%	EN RIESGO

100 POR CIENTO RESPECTO A LO PROGRAMADO

ACION DEL INDICADOR


Vo. Bo.


**JOSEFINA DE LA ROSA GARCÍA
ENCARGADA DE UIPPE DEL SMDIF.**

Alimenticia



%
19%
19%





PILAR TEMÁTICO / EJE TRANSVERSAL: 1 Social

TEMA DE DESARROLLO: Alimentación y Nutrición para las Familias.

PROGRAMA PRESUPUESTARIO: 02050603 Alimentación para la población infantil

PROYECTO PRESUPUESTARIO:020506030101 Desayunos Escolares

OBJETIVO DEL PROGRAMA PRESUPUESTARIO: Incluye al grupo de proyectos que tienen como objetivo mejorar el estado nutricional de los niños en zonas y comunidades marginadas, y fomentar hábitos adecuados de consumo.

DEPENDENCIA GENERAL: B00 DIRECCIÓN GENERAL

DEPENDENCIA AUXILIAR: 311 ÁREA DE SERVICIOS NUTRICIONALES

ESTRUC

NOMBRE DEL INDICADOR: Porcentaje de raciones alimentarias entregadas.

FÓRMULA DE CÁLCULO: (Raciones alimentarias distribuidas/Raciones alimentarias programadas a entregar)*100

INTERPRETACIÓN: Mide el Porcentaje de raciones alimentarias entregadas.

DIMENSIÓN QUE ATIENDE: Eficacia

DESCRIPCIÓN DEL FACTOR DE COMPARACIÓN: Número de raciones alimentarias distribuidas.

ÁMBITO GEOGRÁFICO:008 Melchor Ocampo

COBERTURA: Menores escolares con desnutrición o en riesgo.

COMPORTAMIENTO DE LAS V.

VARIABLE	UNIDAD DE MEDIDA	OPERACIÓN	META ANUAL
((Raciones alimentarias distribuidas/	Ración	Sumable	224,845
Raciones alimentarias programadas a entregar)*100	Ración	Sumable	224,845

COMPORTA

DESCRIPCI

META ANUAL	"PRIMER TRIMESTR				
	AVANCE TRIMESTRAL				PROG
	PROG	ALC	EF%	SEMÁFORO	
224,845	65,240	41,940	64%	EN RIESGO	65,240

DESCRIPCIÓN DE RESULTADOS Y JUSTIFICACIÓN EN CASO DE VARIACIÓN SUPERIOR A +- 10

DEPENDENCIA GENERAL O AUXILIAR: 311 ÁREA DE SERVICIOS NUTRICIONALES.

Elaboró

LIC. RICARDO GUTIÉRREZ DÁVILA
COORDINADOR DE AYNF.

**SEGUIMIENTO DE INDICADORES 2020
OPERACIONAL O ESTRATEGICO**

o propósito procurar elevar el estado nutricional de grupos vulnerables, promover la autosuficiencia

DEFINICIÓN DEL INDICADOR

(as a entregar)*100

FRECUENCIA DE MEDICIÓN: Trimestral
TIPO DE INDICADOR: Gestión

VARIABLES DURANTE EL "1ER TRIMESTRE"

AVANCE TRIMESTRAL				AVANCE ACUMULADO		
PROG.	%	ALCAN.	%	PROG.	%	ALCAN.
65,240	100%	41,940	64%	65,240	100%	41,940
65,240	100%	41,940	64%	65,240	100%	41,940

DEFINICIÓN DEL INDICADOR

DEFINICIÓN DE LA META ANUAL:

"1ER TRIMESTRE"		
AVANCE ACUMULADO		
ALC	EF%	SEMÁFORO
41,940	19%	EN RIESGO

0 POR CIENTO RESPECTO A LO PROGRAMADO

ACION DEL INDICADOR


Vo. Bo.


**JOSEFINA DE LA ROSA GARCÍA
ENCARGADA DE UIPPE DEL SMDIF.**

Alimenticia



%
19%
19%





FICHA TÉCNICA DE SE
DE GEST

PILAR TEMÁTICO / EJE TRANSVERSAL: 1 Social

TEMA DE DESARROLLO: Alimentación y Nutrición para las Familias.

PROGRAMA PRESUPUESTARIO: 02050603 Alimentación para la población infantil

PROYECTO PRESUPUESTARIO:020506030101 Desayunos Escolares

OBJETIVO DEL PROGRAMA PRESUPUESTARIO: Incluye al grupo de proyectos que tienen como objetivo mejorar la nutrición en zonas y comunidades marginadas, y fomentar hábitos adecuados de consumo.

DEPENDENCIA GENERAL: B00 DIRECCIÓN GENERAL

DEPENDENCIA AUXILIAR: 311 ÁREA DE SERVICIOS NUTRICIONALES

ESTRUC

NOMBRE DEL INDICADOR: Porcentaje de inspecciones físicas de la entrega de los desayunos e

FÓRMULA DE CÁLCULO: (Inspecciones físicas de la entrega de los desayunos escolares realiza

INTERPRETACIÓN: Mide el Porcentaje de inspecciones físicas de la entrega de los desayunos e

DIMENSIÓN QUE ATIENDE: Eficacia

DESCRIPCIÓN DEL FACTOR DE COMPARACIÓN: Número de inspecciones físicas de la entrega

ÁMBITO GEOGRÁFICO:008 Melchor Ocampo

COBERTURA: Menores escolares con desnutrición o en riesgo.

COMPORTAMIENTO DE LAS V.

VARIABLE	UNIDAD DE MEDIDA	OPERACIÓN	META ANUAL
(Inspecciones físicas de la entrega de desayunos escolares realizadas/	Escuela	Sumable	224,845
inspecciones físicas de la entrega de desayunos escolares programadas)*100	Escuela	Sumable	224,845

COMPORTA

DESCRIPCI

META ANUAL	"PRIMER TRIMESTR				
	AVANCE TRIMESTRAL				PROG
	PROG	ALC	EF%	SEMÁFORO	
224,845	65,240	41,940	64%	EN RIESGO	65,240

DESCRIPCIÓN DE RESULTADOS Y JUSTIFICACIÓN EN CASO DE VARIACIÓN SUPERIOR A +- 10

EVALUA

DEPENDENCIA GENERAL O AUXILIAR: 311 AREA DE SERVICIOS NUTRICIONALES.

Elaboró

**LIC. RICARDO GUTIÉRREZ DÁVILA
COORDINADOR DE AYNF.**

**SEGUIMIENTO DE INDICADORES 2020
ACCIÓN O ESTRATEGICO**

o propósito procurar elevar el estado nutricional de grupos vulnerables, promover la autosuficiencia

TITULO DEL INDICADOR

escolares.

(inspecciones físicas de la entrega de los desayunadores escolares programadas)*100

escolares.

FRECUENCIA DE MEDICIÓN: Trimestral

de los desayunos escolares:

TIPO DE INDICADOR: Gestión

VARIABLES DURANTE EL "1ER TRIMESTRE"

AVANCE TRIMESTRAL				AVANCE ACUMULADO		
PROG.	%	ALCAN.	%	PROG.	%	ALCAN.
65,240	100%	41,940	64%	65,240	100%	41,940
65,240	100%	41,940	64%	65,240	100%	41,940

DEFINICIÓN DEL INDICADOR

DESCRIPCIÓN DE LA META ANUAL:

"1ER TRIMESTRE"		
AVANCE ACUMULADO		
ALC	EF%	SEMÁFORO
41,940	19%	EN RIESGO

100 POR CIENTO RESPECTO A LO PROGRAMADO

ACION DEL INDICADOR



Vo. Bo.


**JOSEFINA DE LA ROSA GARCÍA
ENCARGADA DE UIPPE DEL SMDIF.**

Alimenticia



%	
	19%
	19%





FICHA TÉCNICA DE SE
DE GEST

PILAR TEMÁTICO / EJE TRANSVERSAL: 1 Social

TEMA DE DESARROLLO: Alimentación y Nutrición para las Familias.

PROGRAMA PRESUPUESTARIO: 02050603 Alimentación para la población infantil

PROYECTO PRESUPUESTARIO:020506030101 Desayunos Escolares

OBJETIVO DEL PROGRAMA PRESUPUESTARIO: Incluye al grupo de proyectos que tienen como
en zonas y comunidades marginadas, y fomentar hábitos adecuados de consumo.

DEPENDENCIA GENERAL: B00 DIRECCIÓN GENERAL

DEPENDENCIA AUXILIAR: 311 ÁREA DE SERVICIOS NUTRICIONALES

ESTRUC

NOMBRE DEL INDICADOR: Porcentaje de inspecciones físicas de la entrega de raciones aliment

FÓRMULA DE CÁLCULO: (Inspecciones físicas de la entrega de raciones alimentarias realizadas

INTERPRETACIÓN: Mide el Porcentaje de inspecciones físicas de la entrega de raciones alimen

DIMENSIÓN QUE ATIENDE: Eficacia

DESCRIPCIÓN DEL FACTOR DE COMPARACIÓN: Número de inspecciones físicas de la entrega

ÁMBITO GEOGRÁFICO:008 Melchor Ocampo

COBERTURA: Menores escolares con desnutrición o en riesgo.

COMPORTAMIENTO DE LAS V.

VARIABLE	UNIDAD DE MEDIDA	OPERACIÓN	META ANUAL
(Inspecciones físicas de la entrega de raciones alimentarias realizadas/	Inspección	Sumable	30
inspecciones físicas de la entrega de raciones alimentarias programadas)*100	Inspección	Sumable	30

COMPORTA

DESCRIPCI

META ANUAL	"PRIMER TRIMEST				
	AVANCE TRIMESTRAL				PROG
	PROG	ALC	EF%	SEMÁFORO	
30	10	5	50%	EN RIESGO	10

DESCRIPCIÓN DE RESULTADOS Y JUSTIFICACIÓN EN CASO DE VARIACIÓN SUPERIOR A +- 10

EVALUA

DEPENDENCIA GENERAL O AUXILIAR: 311 AREA DE SERVICIOS NUTRICIONALES.

Elaboró

**LIC. RICARDO GUTIÉRREZ DÁVILA
COORDINADOR DE AYNF.**

**SEGUIMIENTO DE INDICADORES 2020
OPERACIONAL O ESTRATEGICO**

o propósito procurar elevar el estado nutricional de grupos vulnerables, promover la autosuficiencia

UNIDAD DEL INDICADOR

tonos.

de raciones alimentarias programadas)*100

tonos.

FRECUENCIA DE MEDICIÓN: Trimestral

de raciones alimentarias.

TIPO DE INDICADOR: Gestión

VARIABLES DURANTE EL "1ER TRIMESTRE"

AVANCE TRIMESTRAL				AVANCE ACUMULADO		
PROG.	%	ALCAN.	%	PROG.	%	ALCAN.
10	100%	5	50%	10	100%	5
10	100%	5	50%	10	100%	5

UNIDAD DEL INDICADOR

DESCRIPCIÓN DE LA META ANUAL:

"1ER TRIMESTRE"		
AVANCE ACUMULADO		
ALC	EF%	SEMÁFORO
5	2%	EN RIESGO

100 POR CIENTO RESPECTO A LO PROGRAMADO

ACION DEL INDICADOR

Vo. Bo.

**JOSEFINA DE LA ROSA GARCÍA
ENCARGADA DE UIPPE DEL SMDIF.**

Alimenticia



%
2%
2%

